


肥薩おれんじ鉄道ホームページからの近接工事の申請

<https://kyougi.jrkyushu.co.jp/orkinsetsu/> にアクセスします。

画面下部の **近接工事の申請はこちらから** をクリックしてください。

※ブラウザに **Internet Explorer (IE)** は使用できません。Google Chrome、Microsoft Edge、Safariを使用してください。



近接工事の申請から工事の着工までの流れ

近接工事のご申請から工事着工までの流れは以下のとおりです。申請内容にもよりますが、協議の申請から工事の着工まで、**通常であれば1～2ヶ月程度**のお時間を頂いております。また、**当社の電線の防護などが必要な場合は、4～5ヶ月程度**（施工場所によっては半年程度）の期間を要する場合がありますので、余裕を持って**早目に申請をお願い致します**。

- ①近接工事の申請**
本システムより、まず仮登録の申請をお願い致します。その後、仮登録の際にご入力いただきましたメールアドレスに本システムからメールが届きますので、本登録をお願い致します。
*この近接工事の申請で工事の実施を了承するものではありませんのでご注意ください。
- ②協議の要否を判断（当社担当箇所）**
本登録の際にご提出いただいた資料により、近接協議が必要か否かを判断しご回答致します。
- ③協議が必要な場合**
当社担当箇所と工事内容等について打合せをお願い致します。打合せの結果にもよりますが、本システムより協議書の提出や現地での立会いをお願いする場合がございます。
*協議が不要の場合は、工事に着手して頂いて問題ありません。
- ④回答書作成・送付（当社担当箇所）**
ご提出いただいた協議書の回答を作成し、本システムから送付致します。
- ⑤回答書送付・覚書・事故防止計画書の作成**
回答書の請書を作成し本システムより送信して下さい。また、覚書・事故防止計画書を作成し、本システムより送信して下さい。
- ⑥事故防止の打合せ**
覚書・事故防止計画書に基づき、当社担当者と対面による打合せをお願い致します。
- ⑦近接工事着手**
事故防止の打合せ終了後、工事に着手していただきます。
- ⑧近接工事完了**
*工期を延伸する場合は、別途当社担当者との協議が必要です。

<凡例>

申請者様に対応頂く項目	当社担当者が対応する項目
-------------	--------------

※近接協議申請に関する業務の一部をJ R九州コンサルタンツ（株）が実施致します。

[近接工事の申請の際に必要な添付書類及び記載例について](#)

[近接工事の申請の手引き](#)

[近接協議の申請等に関して、よくあるお問合せ](#)

- Q 1 近接協議の申請が必要な工事（近接工事）とはどのような工事ですか。
- Q 2 近接協議の申請はなぜ必要なのですか。
- Q 3 近接工事の範囲とはどこまでをいうのですか。
- Q 4 近接工事の具体例として、どのような工事（作業）がありますか。
- Q 5 営業線工事保安関係標準仕様書にはどのようなことが定められていますか。
- Q 6 近接協議に要する費用はかかりますか。
- Q 7 近接工事の申請の際に必要な図面・資料は何ですか。

近接工事の申請はこちらから

対応ブラウザ：Google Chrome、Microsoft Edge、Safari
※Internet Explorer (IE) には対応しておりません。

<近接協議に関するお問合せ先>
肥薩おれんじ鉄道 運輸部 (TEL：0996-62-7351) 受付時間 9:00～12:30、13:30～17:30（土日祝日は除く）

<システムの取扱いに関するお問合せ先>
J R九州コンサルタンツ(株) 近接協議担当 (TEL：090-1600-8708) 受付時間 9:00～12:30、13:30～17:30（土日祝日は除く）
※業務の都合等で電話に出られない場合もございますのでご了承下さい。

① 仮登録入力画面

近接工事申請フォーム



※内容を確認し、送信をクリックしてください。修正がある場合は、戻るをクリックして修正してください。

工事場所

住所または地番 * 出水市上鯖瀬717-2

建物名

駅間 * 出水 ~ 西出水

線路近接の程度 * 5m
※線路内へは絶対に入らないで下さい。

工事内容

工事内容 * テスト2

工事種別 * その他 (その他の場合記入) その他

施工目的 * 施工目的テスト2

工事中重機械使用の有無 * 無し

基礎工事の有無 * 無し

地盤改良等の有無 * 無し

当社用地使用の有無 * 無し

線路内進入防止柵等の設置 * 無し

施工予定期間 * 2026/04/27 ~ 2026/04/30

★入力方法
表示されるカレンダー上で
まず着手予定日をクリック (1回目) し
次に終了予定日をクリック (2回目) して下さい。
(全体で2回クリック)

- ・協議が必要な場合は、1ヶ月から2ヶ月程度の時間が掛かります。
- ・電線の防護などが必要な場合は、4ヶ月から5ヶ月程度の時間が掛かります。
- ・内容や混雑状況にもよりますので早めのご申請をお願いいたします。

ご連絡先

連絡用メールアドレス * test@example.com

※今後、本申請でご連絡を差し上げるメールアドレスです。

迷惑メール設定で受信メールにドメイン指定されている方はメールをお届けすることができません。

ドメイン指定を解除していただくか、「kyougi@jrkyushu.co.jp」を指定受信に設定してください。

送信の前に、下記個人情報の取り扱いの注意点を必ずお読みになり、同意の上ご利用ください。

■個人情報の取り扱いについて

当サイトを通じて取得したお客様の個人情報は、工事のお申込みに関する内容、お問い合わせ、その他の確認や回答をさせて頂く目的で利用いたします。

また、お客さまへの回答につきましては、当社業務委託先であるJR九州コンサルタンツ株式会社 (JR九州グループ会社) から連絡させていただく場合がございます。

その他、個人情報の取り扱いについては**当社個人情報保護方針**をご覧ください。

個人情報取り扱いご利用時の注意点の同意 * 同意する

当社設備 (フェンスや電線) からの距離 (概算で可) を入力して下さい。

10 t ダンプ、45 t クレーン、バックホウ、ユニック車など具体的に記入して下さい。

杭基礎、直接基礎、ケーソン基礎など具体的に記入して下さい。

既設フェンス、仮設フェンスを設置など具体的に記入して下さい。

施工予定期間の入力方法



仮登録完了後、連絡用メールアドレスに下記のメールが届きます。URLをクリックして本登録を行って下さい。

② 仮登録完了後の画面

仮登録(入力) 仮登録(確認) **仮登録(完了)** 仮登録完了メール 本登録(入力) 本登録(確認) 本登録(完了)

連絡用メールアドレスへ基本情報登録用のURLを送信しました。
メール内のURLより72時間以内に本登録をお願いします。

※メールが送信されない場合
迷惑メールに届いていないかご確認ください。
迷惑メール設定で受信メールにドメイン指定されている方はメールをお届けすることができません。
ドメイン指定を解除していただくか、「kyougi@jrkyushu.co.jp」を指定受信に設定後、お手数ですが再度申請をお願い致します。

From: kyougi@jrkyushu.co.jp
Subject: 【肥後おれんじ鉄道 近接工事受付システム】 仮登録完了
To: test@example.com

Plain text Source

test@example.com 様

近接工事申請の仮登録を受け付けました。

下記URLへ72時間以内にアクセスし本登録を完了させてください。
<https://disweb.jrkc.jp/orange/app/proximlity/register/e098b3be726968f6cb86942cadf439f8cb2f604b2f11bbfd213ffce76b554cd8>

※当メール送信後、72時間経過後、上記URLは利用できなくなります。その場合は再度、最初からお手続きをお願いいたします。
※当メールは送信専用メールアドレスから配信されています。このまま返信いただいてもお答えできませんのでご了承ください。
※当メールに心当たりの無い場合は、誠に恐れ入りますが破棄して頂きますよう、よろしくお願いいたします。

③ 本登録入力画面（仮登録完了のメール受信後、72時間以内に本登録を行って下さい）

近接工事申請フォーム

- 仮登録(入力)
- 仮登録(確認)
- 仮登録(完了)
- 仮登録完了メール
- 本登録(入力)
- 本登録(確認)
- 本登録(完了)

※内容を確認し、送信をクリックしてください。修正がある場合は、戻るをクリックして修正してください。

お問い合わせ情報

事業者名・部署名 (法人の場合)

担当者氏名*

住所*

電話番号*

工事場所

住所または地番*

建物名

駅間* ~

線路近接の程度* ※線路内には絶対に立ち入らないで下さい。



地図上で工事場所を正確に指定して下さい。

仮登録で入力した内容が表示されます。仮登録時点から修正がありましたら、ここで修正をお願いします。

工事内容

工事内容*

工事種別* (その他の場合記入)

施工目的*

工所用重機械使用の有無*

基礎工事の有無*

地盤改良等の有無*

用地使用の有無*

線路内進入防止柵等の設置*

施工予定期間* ~

※入力方針
※作業予定カレンダー上で
※作業予定日を選択して
※作業予定時刻を選択して
※作業予定時刻を2回クリック（3回目）して下さい。
※全体で2回クリック

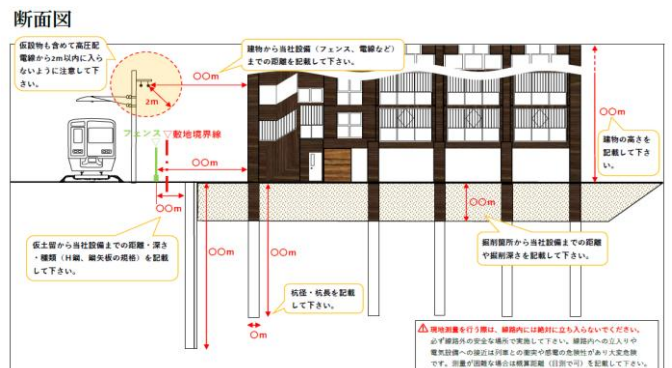
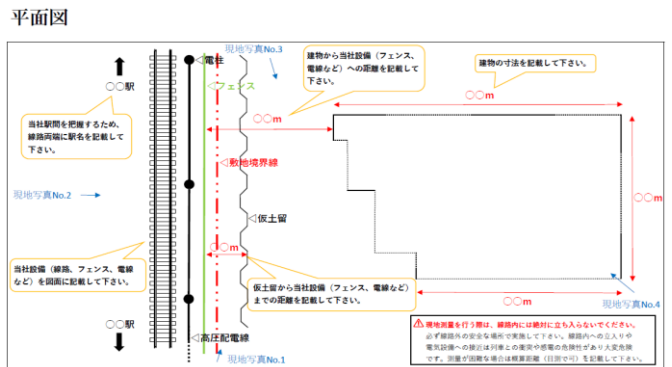
・協議が必要な場合は、1ヶ月から2ヶ月程度の時間が掛かります。
・電線の防護などが必要な場合は、4ヶ月から5ヶ月程度の時間が掛かります。
・内容が複雑な場合は概算距離（目測で可）を記載して下さい。

添付書類

※添付書類には当社設備（線路や電線）との距離を記載してください。
※写真は、可能な限り線路と対象地が入るように、当社用地外から撮影したものを添付してください。
※線路内には絶対に立ち入らないでください。
※現地測量を行う際は、必ず当社用地外の安全な場所で実施して下さい。
線路内への立入りや電気設備への接近は列車との接触や感電の危険性があり大変危険です。
測量が困難な場合は概算距離（目測で可）を記載して下さい。
※形式はPDF、JPG、PNG、DOC、DOCX、XLSX、で、1ファイル10MBまでとなります。

平面図	記載例	<input type="text"/>	<input type="button" value="参照"/>	<input type="button" value="削除"/>
断面図	記載例	<input type="text"/>	<input type="button" value="参照"/>	<input type="button" value="削除"/>
仮設計画図	記載例	<input type="text"/>	<input type="button" value="参照"/>	<input type="button" value="削除"/>
重機配置図	記載例	<input type="text"/>	<input type="button" value="参照"/>	<input type="button" value="削除"/>
現地写真1*	記載例	<input type="text" value="現地写真.pdf"/>	<input type="button" value="参照"/>	<input type="button" value="削除"/>
現地写真2	記載例	<input type="text"/>	<input type="button" value="参照"/>	<input type="button" value="削除"/>
現地写真3	記載例	<input type="text"/>	<input type="button" value="参照"/>	<input type="button" value="削除"/>
現地写真4	記載例	<input type="text"/>	<input type="button" value="参照"/>	<input type="button" value="削除"/>
その他	記載例	<input type="text"/>	<input type="button" value="参照"/>	<input type="button" value="削除"/>

<添付書類（申請図面）の例>



現地測量を行う際は、線路内には絶対に立ち入らないでください。必ず線路外の安全な場所で実施して下さい。線路内への立入りや電気設備への接近は列車との接触や感電の危険性があり大変危険です。測量が困難な場合は概算距離（目測で可）を記載して下さい。

添付書類の各図面の容量は10MBまでです。
10MB以上のデータは送信できませんのでご注意ください。

送信の前に、下記個人情報の取り扱いの注意点を必ずお読みになり、同意の上ご利用ください。

■個人情報の取り扱いについて
当サイトを通じて取得したお客様の個人情報は、工事のお申込みに関する内容、お問い合わせ、その他の確認や回答をさせて頂く目的で利用いたします。
また、お客様への回答につきましては、当社業務委託先であるJR九州コンサルタンツ株式会社（JR九州グループ会社）から連絡させていただく場合がございます。
その他、個人情報の取り扱いについては[当社個人情報保護方針](#)をご覧ください。

個人情報取り扱いご利用時の同意* 同意する

※送信ボタンを押す前に必要により、申請画面を印刷して下さい。

送信ボタンを押すと、申請画面が見れなくなります。必要により、送信ボタンを押下する前に、申請画面を印刷して保管して下さい。

本登録完了後、システムログイン時に、**メールアドレスと申請番号が必要になりますので失念しないように注意して下さい。**

④ 本登録完了後の画面

近接工事申請フォーム

仮登録(入力) 仮登録(確認) 仮登録(完了) 仮登録完了メール 本登録(入力) 本登録(確認) 本登録(完了)

近接工事申請の登録が完了しました
現地にて受付は完了していません。担当者より改めてご連絡いたしますので今しばらくお待ちください。
※下記の申請番号は、今後のお問い合わせに必要な大切な番号です。必ず控えてください。

申請番号 K250008001

From kyougi@jrkyushu.co.jp
Subject 【肥薩おれんじ鉄道 近接工事受付システム】本登録完了
To test@example.com

Plain text Source

申請番号：K250008001
試験 太郎 様

近接工事申請の本登録が完了しました。
折り返し担当者から連絡いたします。

※当メールは送信専用メールアドレスから配信されています。このままご返信いただいてもお答えできませんのでご了承ください。
※当メールに心当たりの無い場合は、誠に恐れ入りますが破棄して頂きますよう、よろしくお願いたします。
※メールアドレスの変更を行う場合は以下のURLからお手続きをお願いいたします。
※https://disweb.jrqc.jp/orange/app/mail_address/change
※回答履歴について以下のURLよりご確認ください。
https://disweb.jrqc.jp/orange/app/3/message/applicant_history

事前協議・現地立会の日程調整・協議書の提出

本登録の際にご提出いただいた資料により、工事着手前に協議（以下、事前協議という。）が必要か否かを判断し、メールにてご回答致します。事前協議や現地での立ち会いが必要な場合は、日程調整をお願いいたします。また、事前協議後に正式に協議書の提出をお願いいたします。

なお、協議不要の場合もメールにてご連絡いたします。メール受信後、工事を着手して頂いてかまいません。

協議不要の場合の連絡画面

From kyougi@jrkyushu.co.jp
Subject 【肥薩おれんじ鉄道 近接工事受付システム】協議不要のご連絡
To test@example.com

Plain text Source

肥薩おれんじ鉄道より「肥薩おれんじ鉄道線 出水～西出水間 299k 400m 付近 その他」についてメッセージがあります。

先日、申請いただきました、申請番号：K250008001の件につきまして、申請内容を確認した結果、協議は不要と判断いたしましたので、ご連絡いたします。
なお、旅行内容等が変更になりましたら、近接協議が必要となる場合がございますので、再度打合せをお願い致します。申請のご協力有難うございました。

※このメールアドレスは配信専用となっております。本メールへの返信でのお問い合わせにはお答えできかねますのでご了承ください。
※回答履歴について以下のURLよりご確認ください。

事前協議が必要な場合の連絡画面

From kyougi@jrkyushu.co.jp
Subject 【肥薩おれんじ鉄道 近接工事受付システム】日程調整（事前協議）のご連絡
To test@example.com

Plain text Source

肥薩おれんじ鉄道より「肥薩おれんじ鉄道線 出水～西出水間 299k 400m 付近 その他」についてメッセージがあります。
下記URLより内容をご確認ください。
<https://disweb.jrqc.jp/orange/app/3/message/201/adjust/17>

※上記URLをクリックしてもページが開かない場合は、URLをコピーブラウザのアドレス欄に貼り付けてください。
※このメールアドレスは配信専用となっております。本メールへの返信でのお問い合わせにはお答えできかねますのでご了承ください。
※メールアドレスの変更を行う場合は以下のURLからお手続きをお願いいたします。
※https://disweb.jrqc.jp/orange/app/mail_address/change
※回答履歴について以下のURLよりご確認ください。
https://disweb.jrqc.jp/orange/app/3/message/applicant_history

連絡用メールアドレスに下記のメールが届きます。URLをクリックして事前協議の日程調整を行って下さい。

※以下、メール受信画面は省略

システムログイン

申請番号確認

連絡用メールアドレスと申請番号を入力してください。

連絡用メールアドレス*

申請番号*

ログインする際は、**連絡用メールアドレスと申請番号が必要です。特に申請番号につきましては、失念しないようにご注意下さい。**

※以下、ログイン画面は省略

回答請書送付・覚書・事故防止計画書の作成

協議書を受領後、回答書を作成してお送りいたします。まず、回答書の案文を作成してお送りいたしますのでご確認をお願い致します。問題がなければ、正式に回答書をお送りいたします。なお、正式な回答書受領後、回答請書を作成して頂き、メールにて返信して頂きます。

回答案事前確認 受信画面

回答案事前確認依頼のご連絡

メッセージ

申請番号：K250008001につきまして、回答案を作成いたしましたので送付いたします。
ご確認いただき問題がなければ、異議なしをクリックしてください。後日、正式な回答書を作成し送付いたします。
なお、回答の内容についてお問合せや異議がある場合は、画面左下の『お問合せはこちら』からご連絡ください。

添付ファイル

✖ K250008001_ (回答案) _docx

お問合せはこちら **異議なし** 回答履歴はこちら

回答案を事前にご確認頂き、問題がなければ「異議なし」のボタンを押して下さい。後日、正式な回答書をメールにてお送りいたします。

正式な回答書受領後、「提出はこちら」ボタンを押すと回答請書を送信する画面になります。

回答書 送付受信画面

回答書送付のご連絡

メッセージ

申請番号：K250008001につきまして、回答書を送付いたします。
ご確認いただき問題がなければ、回答請書を作成のうえPDF形式で提出をお願いいたします。
なお、回答請書の作成方法につきましては、以下をご覧ください。
https://disweb.jrjc.jp/orkinsetsu/submissions.html

添付ファイル

✖ K250008001_ (回答書) _pdf

お問合せはこちら **提出はこちら** 回答履歴はこちら

回答請書 記載例

おれんじ鉄***第***号
***年**月**日

***株式会社
***様

鹿児島県出水市上輪瀬712-2
肥後おれんじ鉄道株式会社
運輸部長 ***
(公 印 省 略)

肥後おれんじ鉄道 ***-***間++K+++M~++K+++M付近
***工事に伴う線路近接工事について(実施協議書)

略す、ますまでご清辨のこととお喜び申し上げます。
本業より弊社業務につきまして、特段のご配慮を厚くお礼申し上げます。
さて、***年**月**日付(*****号)で実施協議のありました経緯につきましては、下記により御案内いたします。
なお、ご字案の上は、全文記載の請書を出して下さい。

記

- 線路近接する工事の際は、当社営業課工事保安関係標準仕様書に基づき、日本鉄道建設協会が認定した工事管理及び現場監督を専任配置することとします。
- 字架安全工事(以下「工事」という。)の位置及び設計は、別紙申し出図面とおりとご同様に実行するものとします。
- 「**回答請書は、回答書全文を記載し、提出日(ご承諾日)、会社名、代表者名を記名のうえ提出してください**」が誤りです。
- 弊社の施設物付近で高所作業車の量機を使用する際は指導員を適正に配置するものとします。また、線路へのブーム展開時には特に注意するものとします。
- 弊社施設物には損傷を与えないものとし、施工後は弊社用地内に残存物がないよう後整理をするものとします。
- 施工現場付近には用地杭(コンクリート杭)が表示してあるので、掘削・埋設しないよう施工するものとします。但し、旅行に当たり再建補の必要が生じた場合は、現地立会のもとで復元するものとします。
- 工事に関する費用は、全額貴職が負担するものとします。なお、第1項に要する必要な経費についても、鉄道運転保安の重要性を鑑み、予算措置を含めた対応をお願いします。
- 工事施工上及び完成後の施設物に起因する損害は、貴職の負担で処理するものとします。
- 工事施工に伴う第三者からの苦情等については、貴職が行うものとします。
- 工事開始に際し、安全管理には十分留意して実施をお願いします。
- 本回答は、令和9年5月30日までに工事が完成できない場合は、その効力を失うものとします。なお、工期に延伸等が必要となった場合は、別途協議するものとします。
- 別紙事項に定める事実又は、経緯を生じた場合は、別途協議を行うものとします。

以上

請書

上記内容につきましてご了承いたします。

2000年0月0日

〇〇県 〇〇市 〇〇番 〇番 〇号
***株式会社
代表取締役 *****
(押 印 省 略)

【連絡先】
運輸部工務課 ***
(096-62-7351)

回答請書の作成をお願い致します。回答請書は、「参照」ボタンを押して添付して下さい。

送信ボタン

回答請書 送信画面

回答書送付のご連絡

メッセージ

申請番号：K250008001につきまして、回答書を送付いたします。
ご確認いただき問題がなければ、回答請書を作成のうえPDF形式で提出をお願いいたします。
なお、回答請書の作成方法につきましては、以下をご覧ください。
https://disweb.jrjc.jp/orkinsetsu/submissions.html

お問合せはこちら 回答履歴はこちら

メッセージ*

回答請書を送付します。

添付ファイル*

参照 削除

送信

覚書・事故防止計画書作成依頼 受信画面

覚書等作成依頼のご連絡

メッセージ

申請番号：K250008001につきまして、覚書と事故防止計画書の作成をお願いいたします。
下記の記載例を参考にして、添付ファイルに必要事項を記載のうえExcelファイルにて本システムより提出して下さい(「提出はこちら」ボタン)。
なお、覚書につきましては、システムにて提出して頂く場合は「押印不要」です。

また、工事着手までに下記担当へ連絡し、施工打合せ及びダイヤ取得のシステムへの登録及び事故防止についての打合せをお願い致します。

なお、覚書と事故防止計画書の作成を施工会社(工事管理者)様へお願いする際は、お手数をお掛けしますが、ご担当者様へ転送して頂きますようお願い致します。

[提出先]
肥後おれんじ鉄道株式会社 運輸部
住所：鹿児島県出水市上輪瀬712-2
電話番号：096-62-7351 (協議担当)

なお、覚書の作成方法につきましては、以下の記載例を参考にしてください。
https://disweb.jrjc.jp/orkinsetsu/submissions.html

添付ファイル

✖ 近接工事覚書.xlsx ✖ 事故防止計画書.xls ✖ [記載例] 覚書.pdf
✖ [記載例] 事故防止計画書.pdf

お問合せはこちら **提出はこちら** 回答履歴はこちら

覚書・事故防止計画書の作成をお願い致します。覚書につきましては、申請時にご入力いただいた内容が自動入力された様式(wordファイル)が添付されますが、事故防止計画書につきましては、任意様式となっております。記載例を参考にして作成をお願いいたします。

覚書・事故防止計画書を作成しましたらメールにて提出(送信)をお願いいたします。

工事着手前に当社担当者との対面による事故防止の打合せを行って頂く必要がございますので、覚書・事故防止計画書提出時にご都合がよろしい日時のご連絡を宜しくお願い致します。

その他のご連絡

不明点、書類の不備がある場合、システムを通してご連絡させていただくことができます。

連絡（メール）



確認事項のご連絡

メッセージ

申請いただきました〇〇〇〇〇〇〇〇〇〇〇〇の件ですが、
何点か不明点がございますので、ご回答いただけますでしょうか？

- ・〇〇〇〇
- ・〇〇〇〇

以上、よろしくお願いたします。

添付ファイル

[お問合せはこちら](#)

返信

[回答履歴はこちら](#)

ログイン後、内容が確認できますので、回答をお願いしている場合は返信ボタンをクリックして、ご回答をお願いいたします。

確認事項のご連絡

メッセージ

申請いただきました〇〇〇〇〇〇〇〇〇〇〇〇の件ですが、
何点か不明点がございますので、ご回答いただけますでしょうか？

- ・〇〇〇〇
- ・〇〇〇〇

以上、よろしくお願いたします。

[お問合せはこちら](#)

[回答履歴はこちら](#)

メッセージ*

ご質問の件、回答いたします。

~~~~~  
~~~~~

添付ファイル

📎 参照...

🗑️ 削除

送信

質問の回答をご記入ください。

ファイルの添付は必要に応じてご利用ください。

入力が終わりましたら、返信ボタンにて送信をお願いいたします。

メールアドレス変更

https://kyougi.jrkyushu.co.jp/orange/app/mail_address/change にアクセスします。

申請番号確認

連絡用メールアドレスと申請番号を入力してください。

連絡用メールアドレス*

申請番号*

変更前のメールアドレスを入力してください。

① メールアドレス変更 ② 変更内容を受付 ③ 確認メール ④ 変更完了

連絡用メールアドレス変更

申請番号*

連絡用メールアドレス(変更前)*

連絡用メールアドレス(新)*

連絡用メールアドレス(新)へ確認のメールが送信されます。
記載されているURLをクリックすると更新が完了します。

新メールアドレスを入力してください。

① メールアドレス変更 ② 変更内容を受付 ③ 確認メール ④ 変更完了

変更内容を受付

test-new@example.com へ確認のメールを送信しました。
メールに記載されているURLをクリックすると更新が完了します。
※24時間以内にクリックしてください。

※メールが送信されない場合
迷惑メールに届いていないかご確認ください。
迷惑メール設定で受信メールにドメイン指定されている方はメールをお届けすることができません。
ドメイン指定を解除していただくか、「kyougi@jrkyushu.co.jp」を指定受信に設定後、お手数ですが再度申請をお願い致します。

新メールアドレスへ確認メールが送信されますので、URLをクリックしてください。

From: kyougi@jrkyushu.co.jp
Subject: 【肥後おれんじ鉄道 近接工事受付システム】メールアドレス変更受付
To: test-new@example.com

Plain text Source

test@example.com 様

メールアドレスの変更を受け付けました。

下記URLへ24時間以内にアクセスし変更処理を完了させてください。
https://disweb.jrkc.jp/orange/app/mail_address/complete/9574ba78f4b44d15c92c5aed06dff1802a4371fceed6e90be01a37b87f22eedc

※当メール送信後、24時間経過後、上記URLは利用できなくなります。その場合は再度、最初からお手続きをお願いいたします。
※当メールは送信専用メールアドレスから配信されています。このままご返信いただいてもお答えできませんのでご了承ください。
※当メールに心当たりの無い場合は、誠に恐れ入りますが破棄して頂きますよう、よろしくお願いたします。

申請番号確認

連絡用メールアドレスと申請番号を入力してください。

連絡用メールアドレス*

申請番号*

変更前のメールアドレスを入力してください。

① メールアドレス変更 ② 変更内容を受付 ③ 確認メール ④ 変更完了

連絡用メールアドレス変更

ご利用ありがとうございます。
メールアドレスの変更処理が完了しました。
新しいメールアドレスを使用してください。

左記の変更完了画面が表示されるまでは、メールアドレスは変更されておられませんのでご注意ください。